



МОТИВАЦІЙНИЙ ЛИСТ




Мотиваційний лист для вступу – це документ, який має за мету проінформувати вступну комісію про індивідуальні кваліфікації та мотивацію для вступу на певну програму навчання .

Як написати мотиваційний лист?

- 1) Потрібно знайти правила прийому на сайті ВСП «Глухівський агротехнічний фаховий коледж СНАУ» з описом вимог до мотиваційних листів і чітко їх дотримуватись.
- 2) Пам'ятайте, що успішний мотиваційний лист – це завжди особиста історія, що розповідає саме про вас та відображає зацікавленість у вступі на ту чи іншу спеціальність.





Мотиваційний лист повинен відповідати таким формальним вимогам:

- зміст лаконічний: стислий виклад думок, тільки факти, деталі, цифри;
- чітка структура: абзаци, кожен із яких має концепцію;
- простота у викладі думок;
- неприпустима наявність орфографічних і пунктуаційних помилок;
- відсутність емоційного відтінку;
- обсяг листа – до 300 слів (1-1,5 сторінки).

Текст друкується шрифтом Times New Roman, кегль 14, міжрядковий інтервал від 1,15 – 1,5, аркуш формату А4, усі поля – 20 мм.



Структура мотиваційного листа:

- «шапка» - частина листа, де містяться відомості про адресата та адресанта; розташовується у правому верхньому куті мотиваційного листа;
- вступ: звертання та стисла інформація про себе;
- основна частина: **мета вступу на освітню програму** (спеціальність, відділення) і відповідні **очікування**; **опис зацікавленості професією**, кар'єрних планів, особистого розвитку та аргументів, якими вступник/вступниця керувався/керувалася, обираючи освітню програму (спеціальність, відділення), зокрема можуть бути вказані вже отримані знання чи навички, інші здобутки (участь у проєктах, олімпіадах тощо), які будуть корисними для навчання за фахом;



Структура мотиваційного листа:

- Завершальна частина (два-три речення, які підтверджують готовність до навчання та вказують на впевненість у правильному виборі освітньої програми, професії, закладу освіти.

- **ВАЖЛИВО!**

Мотиваційні листи, які містять ознаки сексизму (упереджене ставлення чи дискримінація людей через їхню стать або гендер), расизм, ненормативну лексику або посягання на територіальну цілісність та недоторканість України – не оцінюються, а заява такого вступника не допускається до участі в конкурсі.



ПОРАДИ!


- Обов'язково відзначте своє зацікавлення у даній сфері та підкресліть, що саме приваблює вас в цій області.
- Розкажіть про свої унікальні навички та досвід, які вам вдалося здобути під час навчання у школі.



- Розкажіть про себе. Про свої досягнення, інтереси та хобі. Поясніть, чому саме ця спеціальність привернула вашу увагу і як саме ви плануєте досягти мети?
- Не забувайте перевірити мотиваційний лист на орфографічні та граматичні помилки.
- Напишіть чорновий варіант, а потім перегляньте його ще раз.




Етапи написання мотиваційного листа

- Створіть список своїх інтересів / навичок / особистих якостей.
 - Щоб правильно висвітлити свої найкращі сторони, спробуйте дати відповіді на наступні питання:
 - Чому ви кращі за інших кандидатів на навчання за обраною освітньою програмою?
 - Який внесок ви можете зробити в обрану галузь і в коледж?
 - Які навички вам допоможуть бути успішними в цій галузі?
 - Які у вас професійні плани на майбутнє?
- 

Зразок мотиваційного листа

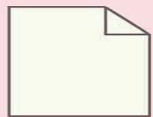
http://gati.snau.edu.ua/web/files/vstyp/zrazok_motyvatsiinyi_lyst_vstupnyka.pdf



Критерії оцінювання мотиваційних листів




правопис та граматика, наявність орфографічних і стилістичних помилок;



обсяг (лист повинен бути надруковано шрифтом 14, обсягом 1 (одна) сторінка);

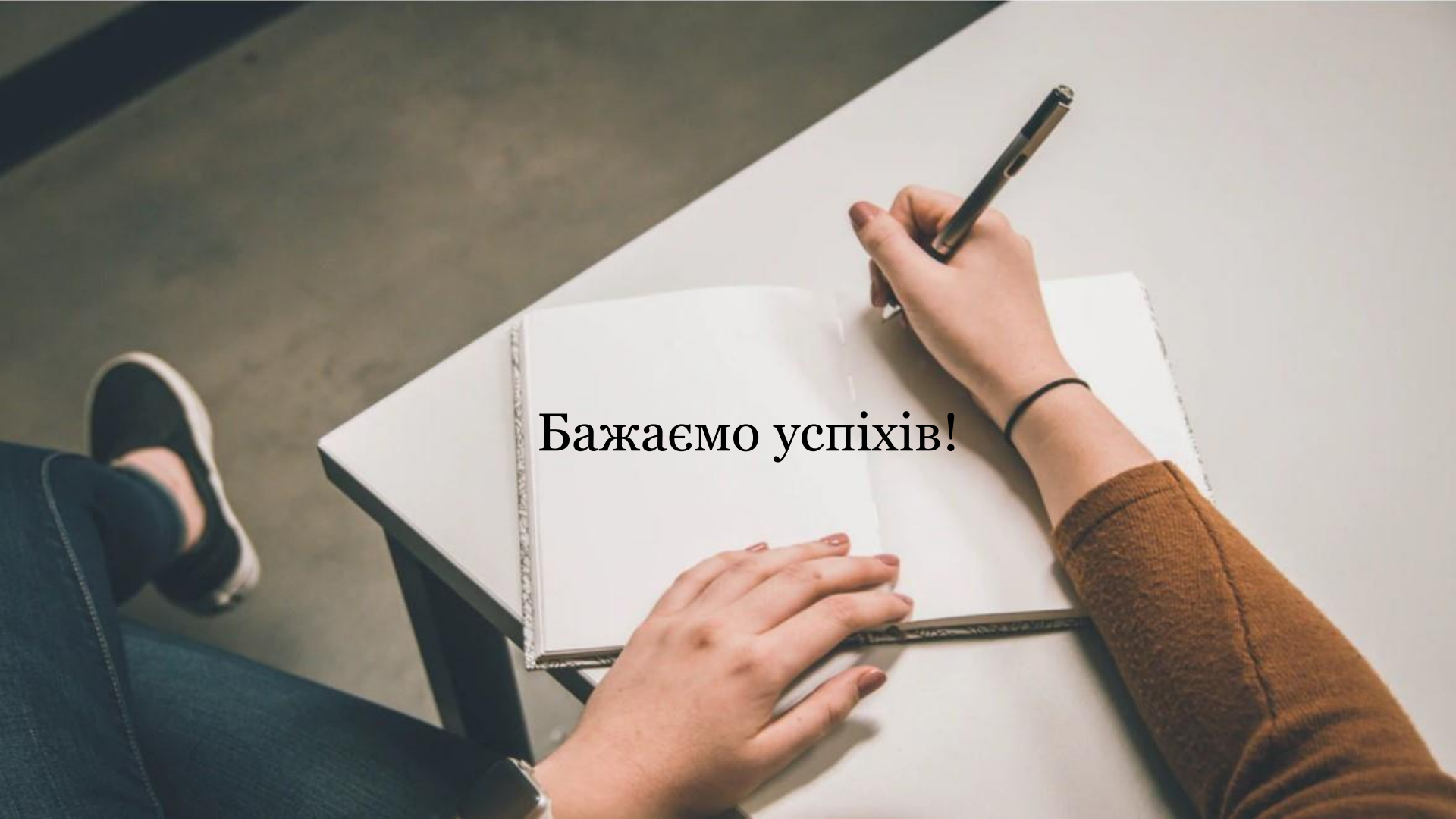


відповідність змісту мотиваційного листа обраній спеціальності (освітній програмі);



відповідність запропонованій структурі мотиваційного листа.

Мотиваційні листи, які мають орфографічні і стилістичні помилки, не розглядаються.

A high-angle, top-down photograph of a person sitting at a white table, writing in a notebook. The person's right hand holds a black pen, and their left hand rests on the notebook. They are wearing a brown sweater and a black hair tie. The background is a plain, light-colored wall. The text "Бажаємо успіхів!" is overlaid in the center of the image.

Бажаємо успіхів!